

Skrócona instrukcja instalacji

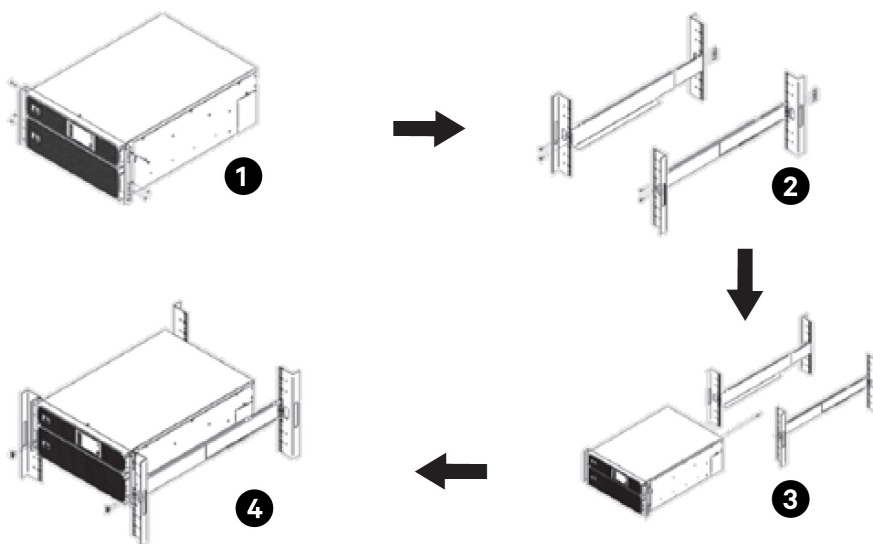


Dziękujemy za zakup zasilacza UPS firmy Vertiv! Gwarantujemy, że ten nowy produkt zapewni wiele lat nieprzerwanego zasilania podłączonych urządzeń. Po zakupie tego produktu warto również zwrócić uwagę na kompletną linię stelaży, modułów PDU, rozwiązań chłodzących, przełączników KVM i konsol szeregowych firmy Vertiv. Firma Vertiv oferuje również szeroką gamę usług i rozszerzonych gwarancji. W celu uzyskania pomocy lub wsparcia zachęcamy do kontaktu z jednym z naszych dystrybutorów lub lokalnych przedstawicieli bądź bezpośrednio z nami pod numerem 1-800-222-5877, numer wewnętrzny 3, lub adresem microups.warranty@vertiv.com. Jesteśmy zawsze gotowi do udzielenia pomocy. Mamy szczerą nadzieję, że nadal będą Państwo wybierać produkty firmy Vertiv do wszystkich przyszłych potrzeb w zakresie infrastruktury.

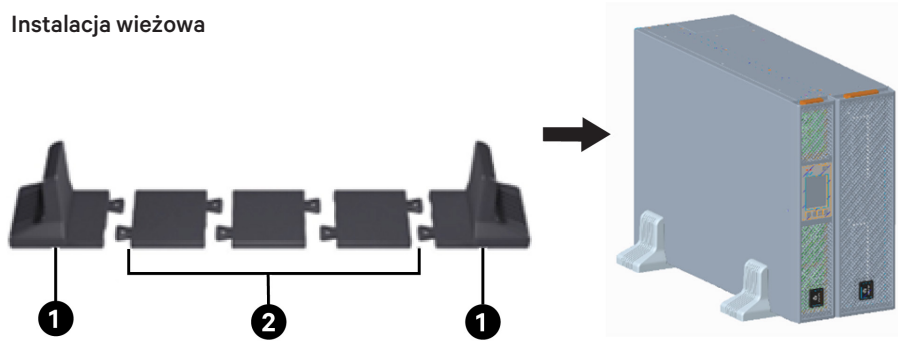
Zespół Vertiv

WAŻNA INFORMACJA: Przed przystąpieniem do instalacji, podłączania zasilania lub obsługi zasilacza UPS Vertiv™ Liebert® GXE należy zapoznać się z arkuszem oświadczeń dotyczących bezpieczeństwa i zgodności z przepisami. Szczegółowe informacje dotyczące instalacji, obsługi, konserwacji i rozwiązywania problemów można znaleźć w instrukcji użytkownika zasilacza Liebert® GXE przeznaczonej do konkretnego modelu urządzenia dostępnej na stronie www.Vertiv.com.

Instalacja stelażowa

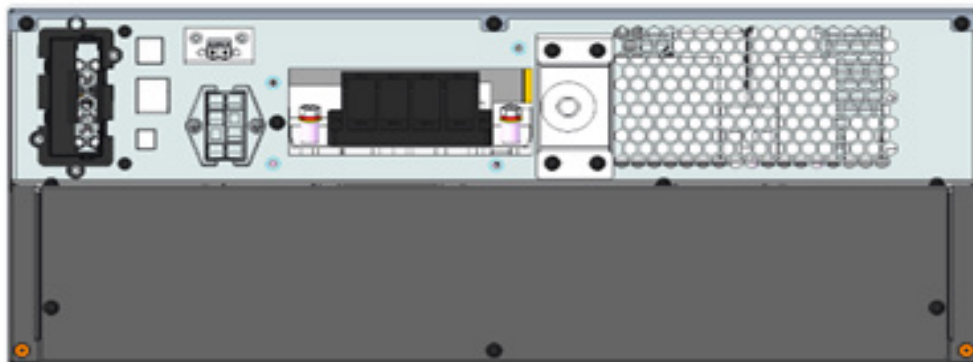


Instalacja wieżowa




Nr pozycji	Opis
1	Podstawa wsporcza
2	Elementy dystansowe

GXE3–6000IRT4UXL Widok boczny z tyłu



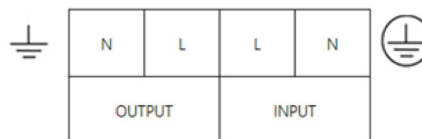
GXE3–10KIRT5UXL Widok boczny z tyłu



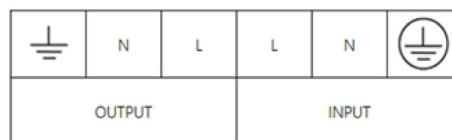
Szczegóły okablowania	Model 6 kVA	Model 10 kVA
Zalecany wyłącznik zewnętrzny	40 A	63 A
Zalecany przekrój przewodów (wszystkie przewody)	8 AWG (10 mm ²)	6 AWG (16 mm ²)
Wymagany przewód miedziany 75°C		
Maksymalna średnica przewodu, jaki można podłączyć do bloku zacisków	8 AWG (10 mm ²)	6 AWG (16 mm ²)
Moment dokręcania bloku zacisków	20 in-lb (2,26 Nm)	20 in-lb (2,26 Nm)

Szczegóły bloku zacisków

GXE3–6000IRT4UXL



GXE3–10KIRT5UXL



Aby skontaktować się z działem pomocy technicznej firmy Vertiv, należy odwiedzić witrynę www.Vertiv.com.

©2022 Vertiv Group Corp. Wszelkie prawa zastrzeżone. Vertiv™ i logo Vertiv są znakami towarowymi lub zastrzeżonymi znakami towarowymi firmy Vertiv Group Corp. Wszelkie inne wspomniane nazwy i logotypy są nazwami handlowymi, znakami towarowymi lub zastrzeżonymi znakami towarowymi ich odpowiednich właścicieli. Chociaż dołożono wszelkich starań, aby zapewnić dokładność i kompletność niniejszego dokumentu, firma Vertiv Group Corp. nie ponosi żadnej odpowiedzialności za szkody wynikające z wykorzystania niniejszych informacji lub za jakiegokolwiek błędy czy przeoczenia. Dane techniczne oraz rabaty i inne oferty promocyjne mogą ulec zmianie według własnego uznania firmy Vertiv po uprzednim powiadomieniu.

