

Vertiv™ Liebert® GXE USV 1-3 kVA; 230 V EINGANG / AUSGANG



GXE3-1000IMT, GXE3-1500IMT, GXE3-2000IMT, GXE3-3000IMT

Schnellinstallationsanleitung

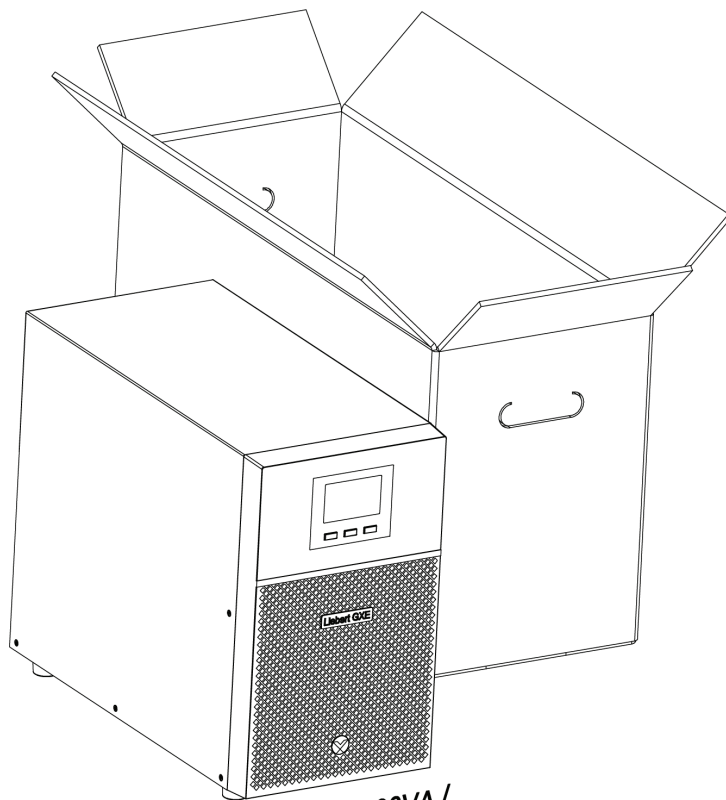


Vielen Dank für Ihren Kauf dieser Vertiv USV! Wir schätzen Ihre Kundschaft und sind überzeugt, dass Ihr neues Produkt Ihre angeschlossenen Geräte über lange Jahre mit unterbrechungsfreiem Strom versorgt. Wir möchten Ihnen nahelegen, zu diesem Produkt auch Vertivs umfassendes Angebot an Racks, PDUs, Wärmelösungen, KVM Switches und seriellen Konsolen in Erwägung zu ziehen. Wenn Sie Unterstützung benötigen, können Sie sich jederzeit gerne an einen unserer Reseller, eine örtliche Vertiv-Vertretung oder die Vertiv-Kundendienste am Ende dieses Dokuments wenden. Wir helfen Ihnen gerne weiter. Wir hoffen, dass Sie sich auch in Zukunft für Ihre gesamten Infrastrukturanforderungen für Vertiv entscheiden werden!

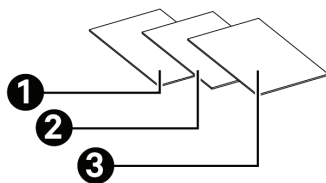
Das Vertiv-Team

WICHTIG: Beachten Sie vor der Installation, dem Anschluss an die Stromversorgung oder dem Betrieb der Vertiv™ Liebert® GXE USV die Sicherheits- und Vorschriftshinweise in SL-55024. Detaillierte Informationen zu Installation, Betrieb, Wartung und Fehlerbehebung finden Sie im Vertiv™ Liebert® GXE USV-Benutzerhandbuch unter www.Vertiv.com.

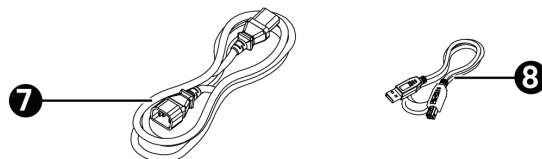
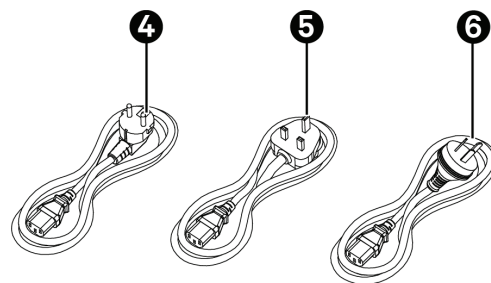
Im Paket enthaltene Artikel



1000VA / 1500VA /
2000VA / 3000VA



Nr.	Elemente	Anzahl
1	Schnellinstallationsanleitung	1
2	Sicherheitserklärungen und rechtliche Hinweise	1
3	Werkprüfbericht	1
4	Schuko-auf-IEC60320-C13-Eingangsstromkabel	1
5	GB-auf-IEC60320-C13-Eingangsstromkabel	1
6	AUS-auf-IEC60320-C13-Eingangsstromkabel	1
7	IEC60320-C13-zu-C14-Ausgangsstromkabel	Siehe Hinweise
8	USB-2.0-A-auf-B-Kabel	1



HINWEISE

1. Für die Positionen 4, 5 und 6 werden C19-Stromkabel für 2-3 kVA verwendet.
2. Bei 2-3 kVA gibt es zwei Ausgangsstromkabel, bei 1-1,5 kVA nur eines.

Mini-Tower-Installation



GXE3-1000IMT

GXE3-1500IMT / GXE3-2000IMT

GXE3-3000IMT

Starten der USV

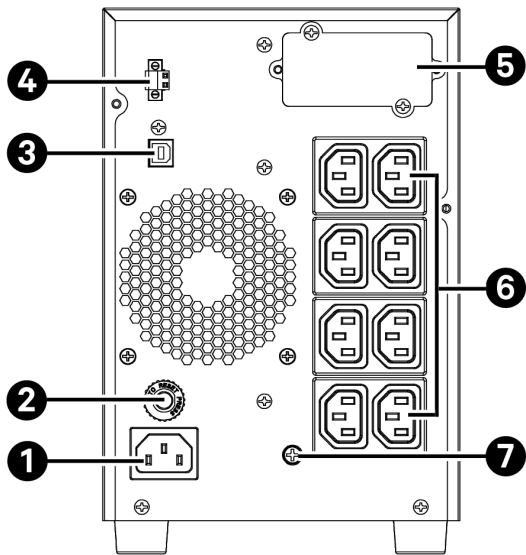


Um die USV einzuschalten, halten Sie mindestens 2 Sekunden lang die **ON/MUTE**-Taste gedrückt.

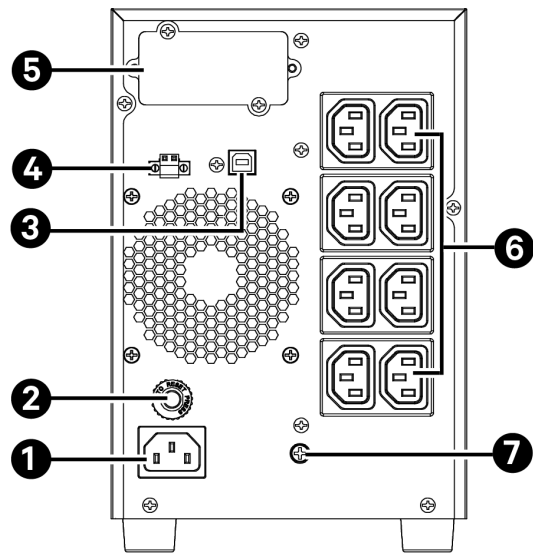
Verdrahtungsdetails	1000 VA	1500 VA	2000 VA	3000 VA
Thermischer Eingangstrennschalter	10 A	13 A	16 A	20 A
Empfohlene Kabelgröße (alle Kabel)	18 AWG (0,75 mm ²)	18 AWG (0,75 mm ²)	14 AWG (2,5 mm ²)	14 AWG (2,5 mm ²)
Kupferkabel 75 °C erforderlich				

Modelldesignkonfiguration

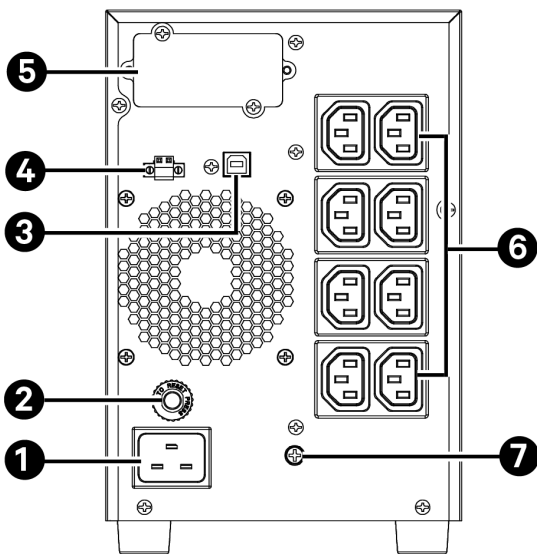
GXE3-1000IMT



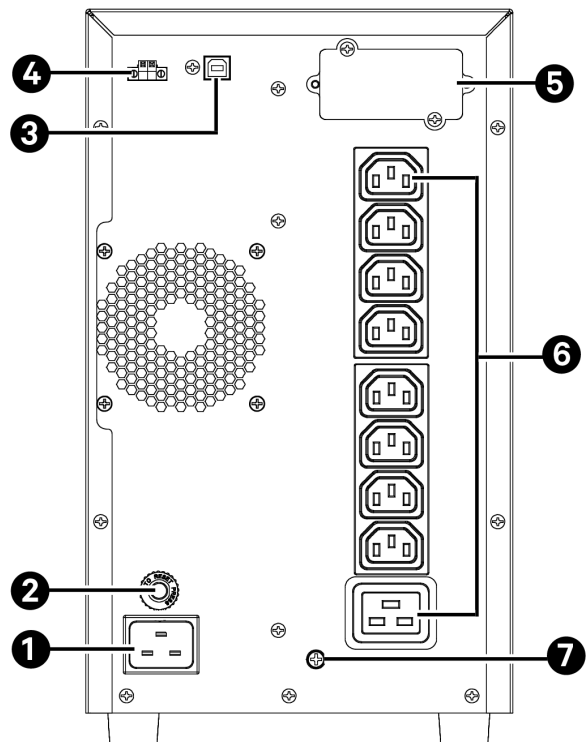
GXE3-1500IMT



GXE3-2000IMT



GXE3-3000IMT



Elementnr.	Beschreibung
1	Netzeingangsbuchse
2	Eingangstrennschalter
3	USB-Kommunikationsanschluss
4	EPO-Port
5	Vertiv™ Liebert® IntelliSlot™ für optionale Netzwerkmanagementkarte
6	Ausgangsbuchsen
7	Masseschraube

Kontaktinformationen des Vertiv-Supports (einphasige USV)

Land	E-Mail	Telefon
Europa, Naher Osten und Afrika		
Belgien	Support für direkt von Vertiv erworbene Produkte	0080011554499
Tschechische Republik		
Frankreich		
Deutschland		
Ungarn		
Irland		
Italien		
Luxemburg		
Niederlande		
Polen		
Russland		81080011554499
Südafrika		002780080011554499
Spanien	Support für über den IT-Channel erworbene Produkte	0080011554499
Schweden		80011554499
Schweiz	warranty.channel.emea@vertiv.com	0080011554499
Großbritannien		
VAE		800035702985
Saudi-Arabien		8008446628
Katar		00800100439
Rumänien		0800477000
Kroatien		0800989019
Nigeria		002347080601125
Ghana		242426263
Türkei		0090 216 444 9545
Ägypten		0049872327743
Bahrain		0049872327744
Griechenland		0080044146622
Dänemark		0049872327746
Norwegen		0049872327747
Finnland		0049872327748

Land	E-Mail	Telefon
Lateinamerika		
Argentinien	Callcenter.Argentina@vertiv.com	0800-1220869
Brasilien	sac.crc@vertiv.com	0800-208-8000
Bolivien	Callcenter.Bolivia@vertiv.com	N. v.
Chile	Callcenter.Chile@vertiv.com	800-395429
Kolumbien und CCA	Callcenter.Colombia@vertiv.com	018000-125527
Mexiko	Callcenter.Mexico@vertiv.com	800-2530414
Paraguay	Callcenter.Paraguay@vertiv.com	N. v.
Peru	Callcenter.Peru@vertiv.com	0800-77737
Uruguay	Callcenter.Uruguay@vertiv.com	N. v.
Südostasien, Australien und Neuseeland		
Australien	au.service@vertiv.com	1300-367-686 Option 1 und erneut Option 1
Neuseeland	au.service@vertiv.com	0800-100-877
Philippinen	ph.service@vertiv.com	+63 2 8620-3655 Option 1
Singapur	sg.service@vertiv.com	1800-467-2326
Malaysia	my.service@vertiv.com	1800-28-1388

Der technische Kundendienst von Vertiv ist erreichbar unter: www.Vertiv.com

© 2023 Vertiv Group Corp. Alle Rechte vorbehalten. Vertiv™ und das Vertiv-Logo sind Marken oder eingetragene Marken der Vertiv Group Corp. Alle anderen erwähnten Namen und Logos sind Handelsnamen, Marken oder eingetragene Marken der jeweiligen Eigentümer. Obwohl alle Vorkehrungen getroffen wurden, um die Richtigkeit und Vollständigkeit dieser Informationen zu gewährleisten, übernimmt Vertiv Group Corp. keine Verantwortung und lehnt jede Haftung für Schäden ab, die durch die Verwendung dieser Informationen oder durch Fehler oder Auslassungen entstehen.

